

タスクを割り当てる

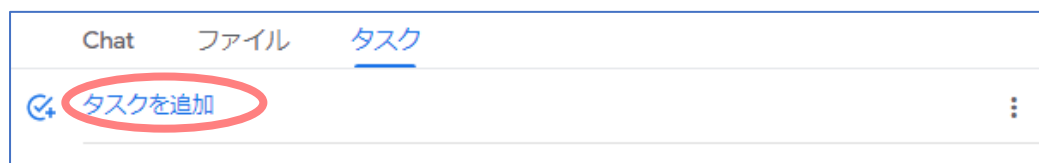
ICT 教育基盤センター
2023 年 1 月 12 日

ToDo リストを作成し、各リストの内容をタスクとしてスペースのメンバーに割り当てる
ことができます。

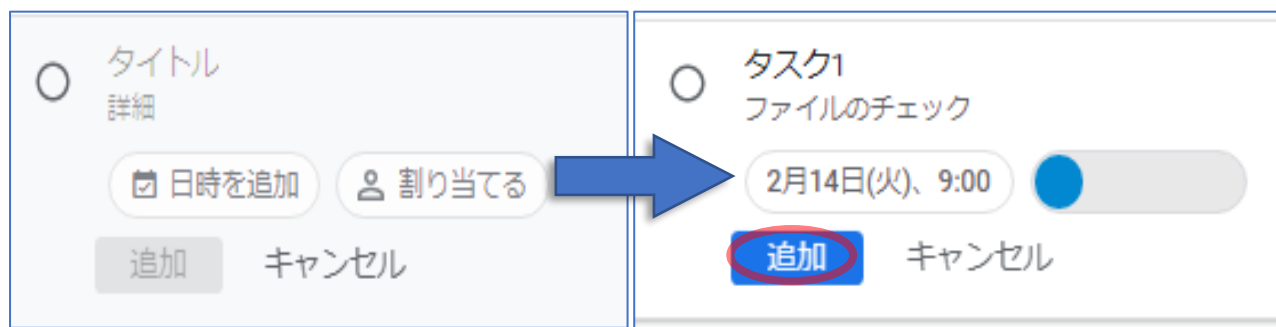
- スペース内の「タスク」もしくは「タスクを割り当てる」をクリックします。



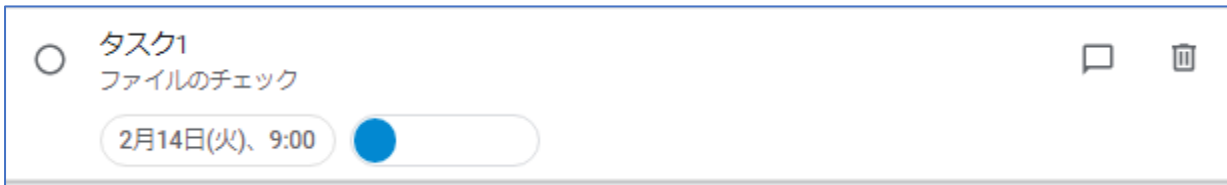
- 「タスクを追加」をクリックします。



- 必要に応じて項目を入力し、「追加」をクリックします。1 項目以上入力が必要です。
「割り当てる」では、スペースのメンバーにタスクを割り振ります。



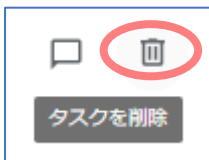
- タスクが追加されました。



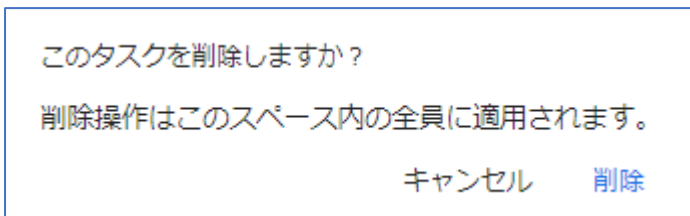
- チャット画面ではこのように通知が行きます。



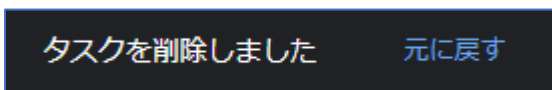
- タスクを削除したいときは、タスクにカーソルを置き、ゴミ箱ボタン（タスクを削除）をクリックします。



- 確認メッセージが表示されたら、「削除」をクリックします。



- 以下のメッセージが表示されたら完了です。



- タスクを削除した際、チャット画面に通知されます。

